

Sessie 3.3

Complexe informatie overdragen
via educatieve video's

INVOLVED

innovative visual education



umcg

Medical Imaging Center | Drs. R.W.J. van Rheenen | 02-04-2019



Disclosure

(Potential) Conflicts of Interest	None
Relationship with companies relevant for the meeting	Bohn Stafleu van Loghum
<ul style="list-style-type: none">• Sponsorship of research money• Fee or other (financial) compensation• Shareholder• Other relation, namely ...	None

De opzet

- INVOLVED
 - Wat is het?
 - Hoe is het begonnen?
- Beeldvormende educatie uitgelegd
- Samen materiaal bedenken
- Conclusie & Discussie

INVOLVED is ...

- een zienswijze.
- een beeldende manier van communiceren.
- gebruik maken van beelden in hun context.
- kennis voor iedereen, ongeacht leeftijd, sociale achtergrond of intelligentie niveau.



Het begin



umcg

Medical Imaging Center | Drs. R.W.J. van Rheenen | 02-04-2019



Ze gaan een foto van je maken...



De realiteit



Mijn visie op kennisdelen





Het materiaal

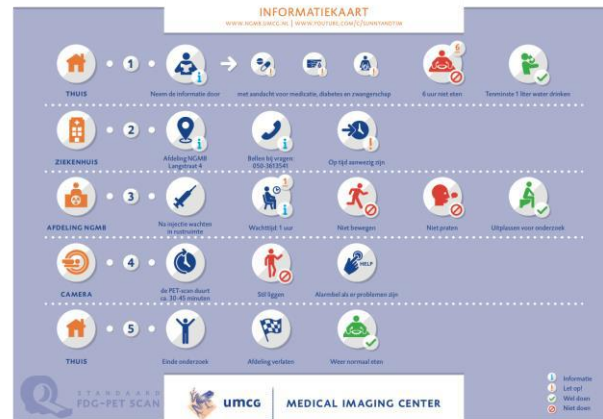




umcg

Medical Imaging Center | Drs. R.W.J. van Rheenen | 02-04-2019



INVOLVED - Materiaal



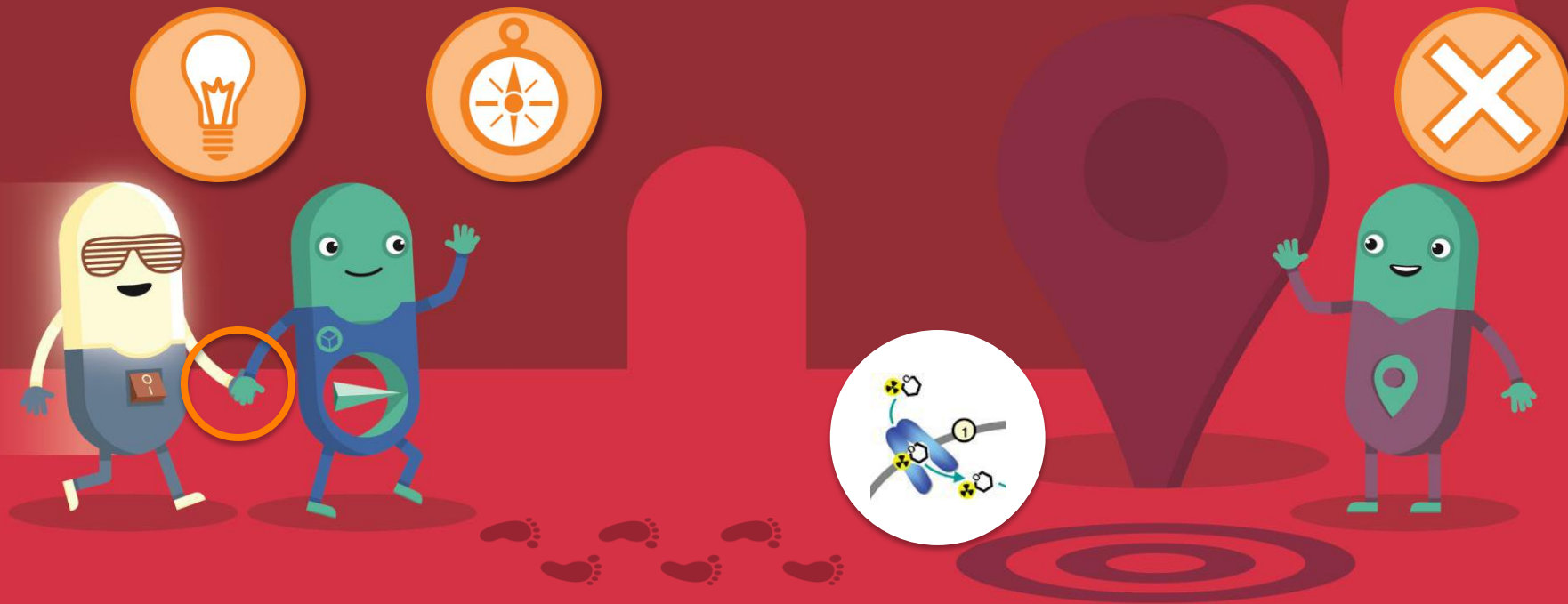
Sunny & Tim



First-Person-Video

Informatiekaart

Nucleaire geneeskunde 'in a nutshell'




umcg

Medical Imaging Center | Drs. R.W.J. van Rheeën | 02-04-2019



Verder bouwen met opgedane kennis



umcg

Medical Imaging Center | Drs. R.W.J. van Rheenen | 02-04-2019



Ervaring in beeld: De informatiekaart



umcg

Medical Imaging Center | Drs. R.W.J. van Rheenen | 02-04-2019



Ervaring in beeld: First-Person-Video



umcg

Medical Imaging Center | Drs. R.W.J. van Rheenen | 02-04-2019





En de praktijk?



umcg

Medical Imaging Center | Drs. R.W.J. van Rheeën | 02-04-2019



De patiënt in de regie



Goed stilliggen



Niet eten



umcg

Medical Imaging Center | Drs. R.W.J. van Rheenen | 02-04-2019



De Akkie Hofstee Prijs



Jury Commentaar:

“Hiermee is er een methode ontwikkeld waarbij in de zorgwereld een geheel nieuwe en voor iedereen toegankelijke taal is ontstaan.”



umcg

Medical Imaging Center | Drs. R.W.J. van Rheenen | 02-04-2019





De nieuwe taal



umcg

Medical Imaging Center | Drs. R.W.J. van Rheenen | 02-04-2019



Leg eens uit?!

- Idiopathische trombocytopenie
- Polycythaemia Vera
- Ouderdom & congenitale afwijkingen

Idiopathische trombocytopenie

- Een aandoening waarbij patiënten een te lage hoeveelheid trombocyten in hun bloed hebben, zonder dat dit tekort kan worden verklaard.

Idiopathische trombocytopenie



umcg

Medical Imaging Center | Drs. R.W.J. van Rheenen | 02-04-2019



Polycythaemia Vera

- Een chronische myeloproliferatieve beenmergaandoening waarbij er te veel erythrocyten wordt gevormd.

Polycythaemia Vera



umcg

Medical Imaging Center | Drs. R.W.J. van Rheenen | 02-04-2019



Ouderdom & congenitale afwijkingen

- Ouderdom:
Een gevolg van geleidelijke veranderingen in het DNA, de dragers van erfelijke eigenschappen. Hierbij kan onderscheid worden gemaakt tussen normale veroudering en abnormale of pathologische veroudering die tot uiting komt in typische ouderdomgerelateerde ziekten.
- Congenitale afwijking:
een ziekte of aandoening die van generatie op generatie kan worden doorgegeven door een afwijking in de genen.

Ouderdom & congenitale afwijkingen



umcg

Medical Imaging Center | Drs. R.W.J. van Rheenen | 02-04-2019





Conclusie



umcg

Medical Imaging Center | Drs. R.W.J. van Rheenen | 02-04-2019



Werken met visuele educatie



It takes two to Tango



Toegankelijk



Samen



umcg


Medical Imaging Center | Drs. R.W.J. van Rheenen | 02-04-2019



Vind ons op:



GET THE SUNNY
AND TIM APP



WWW.BSL.NL/SUNNYANDTIM



WWW.SUNNYANDTIM.COM



WWW.FACEBOOK.COM/SUNNYANDTIM



WWW.YOUTUBE.COM/C/SUNNYANDTIM



umcg

Medical Imaging Center | Drs. R.W.J. van Rheenen | 02-04-2019





‘Bouwen aan de toekomst van gezondheid’



umcg

Medical Imaging Center | Drs. R.W.J. van Rheenen | 02-04-2019

